



DA 6708 D obsw Miele

Fabricant: Miele
Modèle: 10928120

€3.869,00



DÉSCRIPTION

Hotte pour îlot avec éclairage LED à éco. d'énergie et touches tactiles pour un usage facile.

Fabrications spéciales

Miele accorde la plus grande importance aux souhaits de ses clients. Design, longueur de l'évacuation, emplacement, habitudes culinaires, taille de l'utilisateur ou besoins spécifiques : beaucoup de variables doivent être prises en compte lors de la conception. Sur demande, Miele adapte la longueur de la cheminée, ainsi que les largeur et profondeur du corps de hotte à vos exigences. Vous pouvez également choisir la couleur RAL de votre hotte.

Pureté intemporelle

Miele propose des hottes se déclinant en une grande variété de modèles et présentant divers équipements fonctionnels - la technologie adaptée aux besoins de chacun. Les hottes Miele présentent des configurations bien pensées qui font la différence tout en restant discrètes. Claires dans leur forme, bien pensées dans leurs fonctionnalités et intemporelles en matière de design.

La durée d'utilisation en un coup d'œil

L'information ci-dessus est uniquement informatif / indicatif et sous réserve de modification

LUN	10h vers 18h30
MAR	10h vers 18h30
MER	10h vers 18h30
JEU	10h vers 18h30

VEN	10h vers 18h30
SAM	10h vers 18h
DIM	FERMÉ

La saturation des filtres à graisse et à charbon actif sur la hotte sera signalée par le clignotement d'une LED rouge. Il devra alors être rapidement nettoyé ou remplacé. Vous avez la poss. d'adapter la durée d'utilisation du filtre réglée à l'usine pour l'adapter à vos besoins : l'affichage pour le nettoyage du filtre à graisse peut être programmé sur 20, 30, 40 ou 50 h, celui du remplacement du filtre à charbon actif sur 120, 180 ou 240 h.

Arrêt différé de fonctionnement auto. du moteur

L'arrêt différé de fonctionnement automatique du moteur permet une évacuation efficace des vapeurs et des odeurs encore présentes dans l'air ambiant après la cuisson. La hotte s'arrête automatiquement au choix après 5 ou 15 minutes.

CARACTÉRISTIQUES

Capacité d'extraction

Débit de ventilation (intensif)	620 m ³ /h
Fonctionnement en mode recyclage	optional
Puissance d'extraction (position la plus basse)	250 m ³ /h
Puissance d'extraction (position la plus haute)	470 m ³ /h


Caractéristiques physiques

Couleur	Blanc
Hauteur	11.2 cm
Largeur	100 cm
Profondeur	70 cm

Consommation d'énergie

Classe énergétique	C
Consommation annuelle d'électricité	80,6 kWh
Efficacité du filtre à graisse	B
Efficacité lumineuse	A

Entretien & Nettoyage

Indication nettoyage du filtre à graisse	
--	---


L'information ci-dessus est uniquement informatif / indicatif et sous réserve de modification

LUN	10h vers 18h30
MAR	10h vers 18h30
MER	10h vers 18h30
JEU	10h vers 18h30

VEN	10h vers 18h30
SAM	10h vers 18h
DIM	FERMÉ

Hydrodynamische efficiëntie	D
Puissance en watts	4 x 3 W


équipement

Filtre à graisses	acier inoxydable
Genre d'éclairage	LED
Moteur incl.	
Nombre de filtres	2

Général

Niveau sonore (Maximum)	67 dB
Niveau sonore (Minimum)	39 dB
Nombre de vitesses	4
Type de hotte	L'île de hotte

Sécurité

Arrêt automatique	
-------------------	---

L'information ci-dessus est uniquement informatif / indicatif et sous réserve de modification

LUN	10h vers 18h30	VEN	10h vers 18h30
MAR	10h vers 18h30	SAM	10h vers 18h
MER	10h vers 18h30	DIM	FERMÉ
JEU	10h vers 18h30		