

IKE96654IB AEG

Fabricant: AEG
Modèle: IKE96654IB

€1.898,00



DÉSCRIPTION

Créez plusieurs grandes surfaces sur lesquelles cuisiner grâce à la fonction pont de la plaque à induction AEG. D'une simple pression sur un bouton, deux zones peuvent être liées, créant ainsi une zone de cuisson plus grande. L'alignement automatique pour le partage des réglages de température et de temps en fait une solution optimale pour l'utilisation simultanée de grandes casseroles et poêles.

Profitez des commandes avancées au lieu des odeurs de cuisine

Le système de connexion unique Hob2Hood de cette table de cuisson communique avec les hottes Hob2Hood à distance, s'allume automatiquement et régule le ventilateur et l'éclairage en fonction de vos besoins.

Zone de commandes intuitives

Lorsque la table de cuisson est allumée et qu'une casserole est placée dessus, le curseur LED s'allume automatiquement pour indiquer intuitivement quelle zone utiliser. Une fois sélectionnée, la température s'allume en rouge, tandis que les autres options disponibles restent blanches. Les voyants LED rétroéclairés indiquent également où se trouve la batterie de cuisine. Ils offrent un contrôle total pendant la cuisson.

Surface facile à nettoyer

L'information ci-dessus est uniquement informatif / indicatif et sous réserve de modification

LUN 10h vers 18h30
MAR 10h vers 18h30
MER 10h vers 18h30
JEU 10h vers 18h30

VEN 10h vers 18h30
SAM 10h vers 18h
DIM FERMÉ


La surface de la table de cuisson est complètement plane et résistante aux rayures. Et parce que la surface autour de la casserole reste froide, tout déversement ne deviendra pas chaud et ne collera pas à la surface. Vous pouvez simplement l'essuyer pour garder votre table de cuisson propre.

Puissance maximale lorsque vous en avez besoin

La fonction Power Booster de cette table de cuisson est parfaite lorsque vous avez besoin d'un chauffage rapide et intense. Avec cette fonction, vous pouvez réchauffer votre plat très rapidement.

CARACTÉRISTIQUES

Caractéristiques du cuiseur

Fonction Booster	
Nombre de zones	6



Caractéristiques physiques

Finition du cadre	Construction plate
Largeur	88 cm
Profondeur de niche (minimum)	49 cm
Puissance de raccordement	11000 W

Commande

Type de commande	Slider
------------------	--------



Fonctions

Fonction chauffe-plat	
Minuterie	

Général

Table de cuisson	Induction
------------------	-----------

Sécurité

Arrêt automatique	
Sécurité enfant	

L'information ci-dessus est uniquement informatif / indicatif et sous réserve de modification

LUN	10h vers 18h30
MAR	10h vers 18h30
MER	10h vers 18h30
JEU	10h vers 18h30

VEN	10h vers 18h30
SAM	10h vers 18h
DIM	FERMÉ