



LC66BBM50 Siemens

Fabricant: Siemens
Modèle: LC66BBM50

€554,00



DÉSCRIPTION

Hotte aspirante au design Box avec une puissance d'aspiration élevée pour des performances puissantes

Mode intensif avec rétrogradage automatique

Le mode intensif pour augmenter temporairement la puissance du ventilateur s'il y a beaucoup de vapeur dans la cuisine. Revient automatiquement au mode normal après 6 minutes.

CARACTÉRISTIQUES

Capacité d'extraction

Débit de ventilation (intensif)	605 m ³ /h
Fonctionnement en mode recyclage	optional
Puissance d'extraction	368 m ³ /h

Caractéristiques physiques

Couleur	Gris
Hauteur (max)	96,5 cm
Hauteur (min)	63,5 cm
Largeur	60 cm
Matière	Acier inoxydable
Profondeur	50 cm

L'information ci-dessus est uniquement informatif / indicatif et sous réserve de modification

LUN	10h vers 18h30
MAR	10h vers 18h30
MER	10h vers 18h30
JEU	10h vers 18h30




VEN	10h vers 18h30
SAM	10h vers 18h
DIM	FERMÉ

(position la plus haute)



Puissance de raccordement

220 W

Commande

Commande à distance	
Commande via l'appli	
Communication entre hotte et plaque	


Confort

Arrêt différé	
Commande électronique	


Consommation d'énergie

Classe énergétique	A
Consommation annuelle d'électricité	44 kWh
Efficacité du filtre à graisse	C
Efficacité lumineuse	A
Hydrodynamische efficiëntie	A
Puissance en watts	3 W

Entretien & Nettoyage

Indication nettoyage du filtre à graisse	
--	---


équipement

Filtre à graisses	Aluminium
Genre d'éclairage	LED
Moteur incl.	
Nombre de filtres	2

Général

Niveau sonore (Maximum)	60 dB
Niveau sonore (Minimum)	48 dB
Nombre de vitesses	4
Type de hotte	Hotte de cheminée

Sécurité

Arrêt automatique	
-------------------	---

L'information ci-dessus est uniquement informatif / indicatif et sous réserve de modification

LUN	10h vers 18h30
MAR	10h vers 18h30
MER	10h vers 18h30
JEU	10h vers 18h30

VEN	10h vers 18h30
SAM	10h vers 18h
DIM	FERMÉ