



LC96BBM50 Siemens

Fabricant: Siemens
Modèle: LC96BBM50

€648,00



DÉSCRIPTION

Hotte aspirante en forme de boîte avec une puissance d'aspiration élevée pour des performances puissantes.

Le moteur puissant avec une capacité d'extraction de 580 m³/h pour de l'air frais pendant la cuisson

L'éclairage LED économe en énergie assure une visibilité optimale pendant la cuisson.

Avec 60 dB, la hotte est agréablement silencieuse pendant l'utilisation

Mode intensif avec réinitialisation automatique : augmente temporairement la capacité d'extraction en cas de fortes odeurs de cuisine.

Grâce à touchControl, le niveau d'énergie et la lumière LED peuvent être sélectionnés directement.

CARACTÉRISTIQUES

Capacité d'extraction

Caractéristiques physiques

L'information ci-dessus est uniquement informatif / indicatif et sous réserve de modification




LUN	10h vers 18h30
MAR	10h vers 18h30
MER	10h vers 18h30
JEU	10h vers 18h30

VEN	10h vers 18h30
SAM	10h vers 18h
DIM	FERMÉ



Débit de ventilation (intensif) 604 m³/h
Fonctionnement en mode recyclage optional
Puissance d'extraction (position la plus haute) 372 m³/h

Couleur Gris
Hauteur (max) 96,5 cm
Hauteur (min) 63,5 cm
Largeur 90 cm
Matière Acier inoxydable
Profondeur 50 cm
Puissance de raccordement 220 W

Commande

Commande à distance 
Commande via l'appli 
Communication entre hotte et plaque 


Confort

Arrêt différé 
Commande électronique 


Consommation d'énergie

Classe énergétique A
Consommation annuelle d'électricité 43,9 kWh
Efficacité du filtre à graisse D
Efficacité lumineuse A
Hydrodynamische efficiëntie A
Puissance en watts 3 W

Entretien & Nettoyage

Indication nettoyage du filtre à graisse 

équipement

Filtre à graisses Métallique
Genre d'éclairage LED
Moteur incl. 
Nombre de filtres 3

Général

Niveau sonore (Maximum) 60 dB(A)
Nombre de vitesses 4
Type de hotte Hotte de cheminée

L'information ci-dessus est uniquement informatif / indicatif et sous réserve de modification

LUN 10h vers 18h30
MAR 10h vers 18h30
MER 10h vers 18h30
JEU 10h vers 18h30

VEN 10h vers 18h30
SAM 10h vers 18h
DIM FERMÉ

Sécurité

Arrêt automatique



L'information ci-dessus est uniquement informatif / indicatif et sous réserve de modification

LUN	10h vers 18h30	VEN	10h vers 18h30
MAR	10h vers 18h30	SAM	10h vers 18h
MER	10h vers 18h30	DIM	FERMÉ
JEU	10h vers 18h30		