



LC96QBM50 Siemens

Fabricant: Siemens

Modèle: LC96QBM50

€498,00



DÉSCRIPTION

Hotte aspirante au design pyramidal avec une puissance d'aspiration élevée pour des performances puissantes.

Mode intensif avec rétrogradage automatique

Le mode intensif pour augmenter temporairement la puissance du ventilateur s'il y a beaucoup de vapeur dans la cuisine. Revient automatiquement au mode normal après 6 minutes.

Capacité d'échappement

La capacité d'extraction de 610 m³/h garantit un air pur pendant la cuisson.

CARACTÉRISTIQUES

Capacité d'extraction

Débit de ventilation 642 m³/h

Caractéristiques physiques

Couleur Gris

L'information ci-dessus est uniquement informatif / indicatif et sous réserve de modification


LUN 10h vers 18h30
MAR 10h vers 18h30
MER 10h vers 18h30
JEU 10h vers 18h30

VEN 10h vers 18h30
SAM 10h vers 18h
DIM FERMÉ


(intensif)
 Fonctionnement en mode recyclage optional
 Puissance d'extraction (position la plus haute) 389 m³/h

Hauteur (max) 100,6 cm
 Hauteur (min) 67,6 cm
 Largeur 90 cm
 Matière Acier inoxydable
 Profondeur 50 cm

Commande

Commande via l'appli 


Confort

Commande électronique 


Consommation d'énergie

Classe énergétique A
 Consommation annuelle d'électricité 39,9 kWh
 Efficacité du filtre à graisse C
 Efficacité lumineuse A
 Hydrodynamische efficiëntie A
 Puissance en watts 3 W

Entretien & Nettoyage

Indication nettoyage du filtre à graisse 


équipement

Filtre à graisses Métallique
 Genre d'éclairage LED
 Moteur incl. 
 Nombre de filtres 3

Général

Niveau sonore (Maximum) 61 dB
 Niveau sonore (Minimum) 49 dB
 Nombre de vitesses 4
 Type de hotte Hotte de cheminée

Sécurité

Arrêt automatique 

L'information ci-dessus est uniquement informatif / indicatif et sous réserve de modification

LUN 10h vers 18h30
MAR 10h vers 18h30
MER 10h vers 18h30
JEU 10h vers 18h30

VEN 10h vers 18h30
SAM 10h vers 18h
DIM FERMÉ