



## B400 Espresso nero Boretti

Fabricant: Boretti  
Modèle: B400

€269,95



### DÉSCRIPTION

Quoi de plus agréable que de commencer sa journée avec une note italienne en savourant un délicieux espresso, cappuccino ou latte. Cette superbe machine à espresso, qui peut servir des petites et des grandes tasses, est également équipée d'un mousser à lait intégré respectueux de l'environnement. Ce mousser amovible peut être placé au réfrigérateur s'il reste un surplus de lait. La capacité maximale du réservoir à lait est de 500 ml et celle du réservoir à eau est quant à elle de 1200 ml. L'appareil est livré avec un filtre en métal amovible, un doseur et un tamper. Ce dernier permet de tasser le café moulu dans le doseur pour faire ressortir toute l'intensité de l'arôme. Grâce à sa puissance de 1230 à 1470 W, le café sera servi en deux temps trois mouvements !

### CARACTÉRISTIQUES

#### Café

Cappuccino	<input checked="" type="checkbox"/>
Tasses maximum par réservoir	1

#### Caractéristiques physiques


Couleur	Noir
Matière	PLASTIQUE / ACIER INOXYDABLE

L'information ci-dessus est uniquement informatif / indicatif et sous réserve de modification




LUN	10h vers 18h30
MAR	10h vers 18h30
MER	10h vers 18h30
JEU	10h vers 18h30

VEN	10h vers 18h30
SAM	10h vers 18h
DIM	FERMÉ

## Commande

Commande via l'appli 

## Confort

Avec écran   
Fonction mémoire   
Rechauffement de tasses 



## Courant

Puissance 1470 W

## Général

Contenu du réservoir à eau 1,2 Litres  
Type d'espresso Entièrement automatique  
Type de café Café moulu

## Lait

Fonction mousser lait automatique   
Lait moussant via un récipient à lait 

L'information ci-dessus est uniquement informatif / indicatif et sous réserve de modification

**LUN** 10h vers 18h30  
**MAR** 10h vers 18h30  
**MER** 10h vers 18h30  
**JEU** 10h vers 18h30

**VEN** 10h vers 18h30  
**SAM** 10h vers 18h  
**DIM** FERMÉ