



VR10M701NUW Samsung

Fabricant: Samsung
Modèle: VR10M701NUW/EN

€499,00



DÉSCRIPTION

Aspirateur Robot.

Nettoie efficacement les recoins difficiles à atteindre

Conçu avec un corps plus fin, sans sacrifier à la puissance d'aspiration. Il fournit une force d'aspiration 40x supérieure, pour aspirer la poussière et la saleté sur les tapis et sous les meubles bas.

Scanne l'espace, détecte les obstacles

Le capteur FullView Sensor™ 2.0 amélioré à hautes performances détecte les obstacles étroits et de petite taille sur une large surface. De plus, il repère les coins des pièces et les nettoie trois fois de suite avec 10% de puissance d'aspiration* en plus.

* Génère respectivement 10% d'aspiration en plus que le mode Normal.

Nettoie efficacement, même le long des murs

Edge Clean Master nettoie plus efficacement les bords et les coins avec une brosse en soie très proche de l'avant de l'appareil. Quand il touche un mur, la fonction Auto Shutter crée une barrière qui permet de récolter

L'information ci-dessus est uniquement informatif / indicatif et sous réserve de modification

LUN 10h vers 18h30
MAR 10h vers 18h30
MER 10h vers 18h30
JEU 10h vers 18h30

VEN 10h vers 18h30
SAM 10h vers 18h
DIM FERMÉ

plus de poussière.

Toujours la puissance optimale

Le contrôle de puissance intelligent détecte le type de surface et génère la puissance d'aspiration optimale. Lors du passage sur un tapis ou une moquette, il génère plus de puissance d'aspiration pour déloger la poussière incrustée.

Évite l'encombrement du filtre

CycloneForce assure une puissance d'aspiration extrême pendant une longue durée*. Il génère une force centrifuge puissante qui extrait les particules de poussières et les débris et les dirige vers la chambre extérieure. Il garde le filtre propre plus longtemps, et limite les obstructions.

* Selon tests internes, en comparaison avec le modèle conventionnel VR10BTATBB.

Nettoie plus vite et plus efficacement

La brosse large nettoie de grands espaces plus rapidement et plus efficacement. D'une largeur de 290mm, soit 42% en plus que les brosses conventionnelles de 204mm, elle nettoie une plus grande surface avec moins de mouvements, et en moins de temps.

Trace et trouve le chemin de nettoyage idéal

Le système Visionary Mapping™ Plus localise et guide l'aspirateur sur l'itinéraire optimal pour un nettoyage rapide. Grâce à des capteurs à hautes performances et à une caméra numérique, il cartographie toute la maison et calcule les trajectoires les plus efficaces.

* Selon tests internes, en comparaison avec le modèle conventionnel VR10BTATBB.

Roues larges

Les nouvelles roues Easy Pass™ passent facilement au-dessus des obstacles, tels que des passages de porte. Le robot fonctionne, même quand vous êtes absent. Désormais, le corps de l'appareil est à 15mm du sol, il y a donc encore moins de risques qu'il reste coincé.

Choisissez la meilleure solution

Avec les différents modes de nettoyage, vous pouvez choisir le meilleur moyen de nettoyer dans différentes situations. Il dispose de 3 types de nettoyage*, 3 types d'aspiration*, et des modes de planification que vous

L'information ci-dessus est uniquement informatif / indicatif et sous réserve de modification

LUN	10h vers 18h30	VEN	10h vers 18h30
MAR	10h vers 18h30	SAM	10h vers 18h
MER	10h vers 18h30	DIM	FERMÉ
JEU	10h vers 18h30		

pouvez programmer jusqu'à 7 fois par semaine.

Toujours chargé

Grâce à la fonction Charge Automatique, l'aspirateur se dirige automatiquement vers la station d'accueil pour se charger. Une fois qu'il est complètement chargé, le robot revient automatiquement à sa dernière position et continue le nettoyage.

CARACTÉRISTIQUES


Caractéristiques physiques

Couleur	Blanc
Hauteur	9.7 cm
Largeur	34.8 cm
Poids	3,8 kg
Profondeur	34 cm
Volume du sac/bac à poussière	0,3 Litres

Confort

Mode seuil	1,5 cm
Modes de nettoyage	3



Courant

Batterie en autonomie (en minutes)	60 min
Durée de charge	4 H
Support de recharge	
Voltage	21.6 V

Fonctions

Méthode de navigation	Reconnaissance plafond
-----------------------	------------------------


Commande

Commande à distance	
Commande via l'appli	

Consommation d'énergie

Niveau sonore	72 dB
---------------	-------

Filtrage

Filtre HEPA	
Nombre de filtres à poussière	2

L'information ci-dessus est uniquement informatif / indicatif et sous réserve de modification

LUN	10h vers 18h30
MAR	10h vers 18h30
MER	10h vers 18h30
JEU	10h vers 18h30

VEN	10h vers 18h30
SAM	10h vers 18h
DIM	FERMÉ