



CPF9IPAN Smeg

Fabricant: Smeg
Modèle: CPF9IPAN

€4.699,00



DÉSCRIPTION

Eco

Cette fonction combine l'utilisation de différents éléments et est particulièrement indiquée pour les grillades de petite dimensions tout en apportant la plus basse consommation d'énergie pendant la cuisson.

Résistances voûte + sole

La chaleur provenant simultanément du haut et du bas permet de cuire n'importe quel type d'aliment. La cuisson traditionnelle, appelée aussi statique ou convectionnelle, est indiquée pour cuire un seul plat à la fois. Idéale pour rôtis de tout type, pain, tarte; elle est aussi particulièrement indiquée pour les viandes grasses comme l'oie ou le canard.

Résistance gril large

En sélectionnant cette fonction, la chaleur qui provient du serpentin supérieur de forte puissance permet d'obtenir de très bonnes grillades. La combinaison avec le tournebroche (selon le modèle) donne aussi une coloration uniforme en fin de cuisson. Idéale pour griller une grande portion d'aliment comme un roastbeef ou un gigot .

L'information ci-dessus est uniquement informatif / indicatif et sous réserve de modification

LUN 10h vers 18h30
MAR 10h vers 18h30
MER 10h vers 18h30
JEU 10h vers 18h30

VEN 10h vers 18h30
SAM 10h vers 18h
DIM FERMÉ

Résistance sole

La chaleur provenant seulement du bas permet de compléter la cuisson des aliments qui demandent une température de base plus élevée, sans conséquences sur leur coloration. Idéale pour tartes sucrées ou salées et pizza.

Turbine + résistances voûte + sole



Le fonctionnement de la turbine unie à la cuisson traditionnelle assurent des cuissons homogènes même pour des recettes compliquées. Idéale pour biscuits et tartes cuits en même temps sur plusieurs niveaux.

CARACTÉRISTIQUES

Accessoires

Tournebroche 


Caractéristiques du cuiseur

Foyer grill 
Nombre de zones 5
Support pour wok 

Caractéristiques du four

Carburant four 1 Electrique
nombre de fours 1

Caractéristiques physiques

Couleur Gris
Couleur secondaire Anthracite
Eclairage du four 
Hauteur 92 cm
Largeur 90 cm
Profondeur 60 cm
Puissance de raccordement 11400 W

Consommation d'énergie

Classe énergétique four 1 A+
Consommation électrique par air chaud 1,45 kWh
Consommation 0,84 kWh

Général

Capacité du four 115 Litres
Table de cuisson Induction
Type de cuisinière Electrique
Type de cuisson Multifonction Air pulsé

L'information ci-dessus est uniquement informatif / indicatif et sous réserve de modification

LUN 10h vers 18h30
MAR 10h vers 18h30
MER 10h vers 18h30
JEU 10h vers 18h30

VEN 10h vers 18h30
SAM 10h vers 18h
DIM FERMÉ

électrique par
cyclys
(conventionnel)

L'information ci-dessus est uniquement informatif / indicatif et sous réserve de modification

LUN	10h vers 18h30	VEN	10h vers 18h30
MAR	10h vers 18h30	SAM	10h vers 18h
MER	10h vers 18h30	DIM	FERMÉ
JEU	10h vers 18h30		