



LU63LCC40 Siemens

Fabricant: Siemens
Modèle: LU63LCC40

€218,00



DÉSCRIPTION

La hotte encastrée est installée sous l'armoire murale ou sur le mur pour économiser de l'espace.

La capacité d'extraction de 350 m³/h fournit de l'air frais pour la cuisson.

Capacité d'échappement

La capacité d'extraction de 350 m³/h garantit un air pur pendant la cuisson.

CARACTÉRISTIQUES

Capacité d'extraction

Fonctionnement en mode recyclage	optional
Puissance d'extraction (position la plus)	350 m ³ /h

Caractéristiques physiques

Couleur	Marron
Hauteur	15 cm
Largeur	60 cm
Profondeur	48,2 cm
Puissance de	146 W

L'information ci-dessus est uniquement informatif / indicatif et sous réserve de modification




LUN	10h vers 18h30
MAR	10h vers 18h30
MER	10h vers 18h30
JEU	10h vers 18h30

VEN	10h vers 18h30
SAM	10h vers 18h
DIM	FERMÉ



haute)

raccordement

Commande

Commande à distance	
Commande via l'appli	
Communication entre hotte et plaque	


Confort

Arrêt différé	
Commande électronique	


Consommation d'énergie

Classe énergétique	D
Consommation annuelle d'électricité	93,6 kWh
Efficacité du filtre à graisse	C
Efficacité lumineuse	E
Hydrodynamische efficiëntie	E
Puissance en watts	8 W

Entretien & Nettoyage

Indication nettoyage du filtre à graisse	
--	---


équipement

Filtre à graisses	Metallique
Genre d'éclairage	LED
Moteur incl.	
Nombre de filtres	2

Général

Niveau sonore (Maximum)	72 dB
Niveau sonore (Minimum)	58 dB
Type de hotte	Hotte sous-encastrable

Sécurité

Arrêt automatique	
-------------------	---

L'information ci-dessus est uniquement informatif / indicatif et sous réserve de modification

LUN	10h vers 18h30
MAR	10h vers 18h30
MER	10h vers 18h30
JEU	10h vers 18h30

VEN	10h vers 18h30
SAM	10h vers 18h
DIM	FERMÉ