

## EX675FEC1E Siemens

Fabricant: Siemens  
Modèle: EX675FEC1E

€798,00



## DÉSCRIPTION

### La zone de cuisson flexible pour une cuisson flexible : flexInduction

Les casseroles et les poêles sont très différentes. Mais avec flexInduction, vous pouvez adapter votre table de cuisson de manière flexible. Il n'y a pas seulement deux zones de cuisson traditionnelles, mais - selon le modèle exact - également deux zones de cuisson à induction rectangulaires qui peuvent être combinées en une seule grande zone. Vous pouvez placer votre batterie de cuisine n'importe où dans cette zone.

### affichage numérique

Facilité d'utilisation moderne grâce à l'affichage numérique.

### Une zone de cuisson, mille possibilités : flexInduction.

Les casseroles et les poêles sont aussi différentes les unes des autres que les aliments que vous y préparez, mais avec flexInduction, vous pouvez adapter votre table de cuisson en toute flexibilité. Non seulement il y a deux zones de cuisson traditionnelles, mais aussi une zone de cuisson à induction rectangulaire qui peut être combinée en une seule grande zone. Vous pouvez placer votre batterie de cuisine n'importe où dans cette zone.

L'information ci-dessus est uniquement informatif / indicatif et sous réserve de modification

**LUN** 10h vers 18h30  
**MAR** 10h vers 18h30  
**MER** 10h vers 18h30  
**JEU** 10h vers 18h30

**VEN** 10h vers 18h30  
**SAM** 10h vers 18h  
**DIM** FERMÉ

## Minuteur de cuisine avec fonction d'arrêt de la zone de cuisson

La minuterie de cuisine avec fonction d'arrêt éteint en toute sécurité la zone de cuisson dès que le temps de préparation réglé s'est écoulé.

### minuterie de cuisine



Cuisine plus facile grâce à la fonction minuterie.

### Le turbo pour une induction puissante : la fonction powerBoost.

La fonction powerBoost augmente la puissance jusqu'à 50 %. En conséquence, les casseroles chauffent 35 % plus rapidement et de grandes quantités d'aliments sont également prêtes 35 % plus rapidement.

## CARACTÉRISTIQUES

### Caractéristiques du cuiseur

Avec couplage de zones	
Avec zones extensibles	
Nombre de zones	4


### Caractéristiques physiques

Couleur	Noir
Finition du cadre	Facette
Hauteur	5,1 cm
Hauteur de niche (minimum)	5,1 cm
Largeur	60 cm
Largeur de niche (minimum)	56 cm
Profondeur	52 cm
Profondeur de niche (minimum)	49 cm
Puissance de raccordement	7400 W

### Commande

Type de commande	Slider
------------------	--------

### Confort



Indicateur chaleur résiduelle	
-------------------------------	---

L'information ci-dessus est uniquement informatif / indicatif et sous réserve de modification

LUN	10h vers 18h30
MAR	10h vers 18h30
MER	10h vers 18h30
JEU	10h vers 18h30

VEN	10h vers 18h30
SAM	10h vers 18h
DIM	FERMÉ



## Fonctions

Fonction chauffe-plat	
Minuterie	

## Général

Table de cuisson      Induction

## Sécurité

Sécurité enfant	
Securité surchauffe	

L'information ci-dessus est uniquement informatif / indicatif et sous réserve de modification

<b>LUN</b>	10h vers 18h30
<b>MAR</b>	10h vers 18h30
<b>MER</b>	10h vers 18h30
<b>JEU</b>	10h vers 18h30

<b>VEN</b>	10h vers 18h30
<b>SAM</b>	10h vers 18h
<b>DIM</b>	FERMÉ